

保証だより

9
2015



TOPICS

平成27年度第3四半期の経営安定関連保証5号の指定業種
新規・再利用キャンペーン第3弾の実施
関係機関との連携強化の取組み
事故・代位弁済に係るご留意事項について

中小企業を支える身近なパートナー

富山県信用保証協会

<http://www.cgc-toyama.or.jp/>

平成27年8月の保証業務概況	1
----------------	---

業務概況の推移	2
---------	---

第一線から

北陸銀行 越前町支店 谷井 浩和 氏	4
--------------------	---

お知らせコーナー

◆平成27年度第3四半期の経営安定関連保証5号の指定業種	6
◆新規・再利用キャンペーン第3弾の実施	6
◆関係機関との連携強化の取組み	7
◆事故・代位弁済に係るご留意事項について	8

業務諸統計

1. 事業概況	10
2. 業種別保証状況	11
3. 市町村別保証状況	12
4. 金融機関別保証状況	13
5. 制度別保証状況	15
6. 金額別保証状況	17
7. 期間別保証状況	17
8. 資金使途別保証状況	17
9. 期間延長・返済方法変更状況	17

金額は千円未満、構成比は小数点以下第2位を四捨五入してありますので、合計欄とは一致しないことがあります。

伝言板

◆制度のご案内	18
---------	----

当協会ホームページのご案内 (URL) <http://www.cgc-toyama.or.jp/>
更新・新着情報

2015/9/15 平成27年8月の保証業務概況

2015/9/24 経営安定関連保証5号の指定業種について

表紙写真:黒部峡谷

日本で最も深いV字谷、黒部峡谷の紅葉は、広葉樹の赤や黄色と、針葉樹の緑のコントラストがあざやか。ここを走りぬけるトロッコ電車の旅は、驚きと感動、そしてシャッターチャンス連続です。中でも、「錦繍関(きんしゅうかん)」と呼ばれる断崖一帯は、峡谷随一の紅葉の名所として有名です。また、山頂が冠雪した5段染めは見事! 11月末の「黒部峡谷ラスト感謝デー」まで、秘境・黒部峡谷はその奥深い魅力を楽しませてくれます。

保証承諾額49億円、前年同月比83.9%

8月中の保証承諾は、573件、49億37百万円で、前年同月比、件数97.4%、金額83.9%となり、うち経営安定関連保証5号の承諾は、39件、6億53百万円となった。

制度別保証承諾額では、協会制度は66.9%、県制度は99.9%、市制度は85.5%とそれぞれ減少した。

8月末の保証債務残高は2,233億21百万円で、前年同月末比86.0%となった。

期間延長や返済方法の変更の条件変更承諾は、351件、25億24百万円で、前年同月比、件数81.4%、金額79.2%となった。

8月中の代位弁済は、3億53百万円で、前年同月比287.3%と増加した。

保証承諾

業種別

前年同月比(金額) 製造業63.5%、非製造業90.8%

- ・増加業種は、その他の工業156.1%、運送業130.4%、サービス業125.9%、食料品工業113.9%など9業種
- ・減少業種は、金属工業69.9%、建設業73.8%、飲食店81.8%、卸売業82.2%など18業種

金融機関群別

前年同月比(金額) 地方銀行72.9%、第二地銀73.3%、信用金庫106.2%、信用組合117.9%

制度別

前年同月比(金額)

- ・制度保証の内訳は、協会制度66.9%、県制度99.9%、市制度85.5%
- ・増加制度 県小口事業資金保証(一般小口枠)152.7%、事業者カードローン当座貸越根保証125.1%、富山市運転資金保証122.7%、県小口事業資金保証(零細小口枠)115.4%等
- ・減少制度 普通保証50.7%、富山市緊急経営基盤安定資金保証75.5%、県経済変動対策緊急融資保証83.4%、県緊急経営改善資金保証(一般枠)96.2%等

[県制度の緊急・借換保証実績]

	月中承諾		8月末債務残高	
・県経済変動対策緊急融資保証	44件	5億44百万円	9,607件	423億78百万円
・県緊急経営改善資金保証(一般枠)	49件	5億81百万円	3,428件	301億79百万円
・県緊急経営改善資金保証(小口枠)	20件	1億25百万円	1,525件	40億37百万円
計	113件	12億51百万円	14,560件	765億94百万円

資金使途別 金額別

前年同月比(金額) 運転資金84.8%、設備資金83.9%、運転・設備資金75.2%
1件平均保証金額 862万円で、前年同月(1,001万円)に比べ139万円小口化

代位弁済

27企業、83件、3億53百万円
前年同月比、企業数192.9%、件数197.6%、金額287.3%

保証債務残高

39,821件、2,233億21百万円となり、前年同月末比、件数90.7%、金額86.0%

保証利用企業者数

15,614企業で、前年同月比95.0%、実数では822企業の減少

業務概況の推移

保証承諾

(単位：百万円、%)

	25年度			26年度			27年度		
	件数	金額	前年比	件数	金額	前年比	件数	金額	前年比
4月	638	4,758	93.9	492	4,142	87.1	452	3,431	82.8
5月	745	6,003	94.7	613	5,229	87.1	497	4,171	79.8
6月	755	6,641	81.9	735	6,827	102.8	666	6,095	89.3
7月	827	7,810	95.8	678	6,667	85.4	591	6,023	90.3
8月	741	7,100	91.5	588	5,886	82.9	573	4,937	83.9
9月	1,037	10,551	91.2	869	9,124	86.5			
上期計	4,743	42,861	91.2	3,975	37,875	88.4	2,779	24,657	85.8
10月	582	5,085	81.9	496	4,580	90.1			
11月	670	5,628	67.0	523	4,886	86.8			
12月	882	8,387	97.5	706	6,581	78.5			
1月	491	4,178	93.9	487	4,643	111.1			
2月	658	6,376	76.3	596	5,908	92.7			
3月	1,164	11,394	88.2	957	8,760	76.9			
下期計	4,447	41,049	83.9	3,765	35,358	86.1			
合計	9,190	83,910	87.5	7,740	73,233	87.3	2,779	24,657	85.8

保証債務残高

(単位：百万円、%)

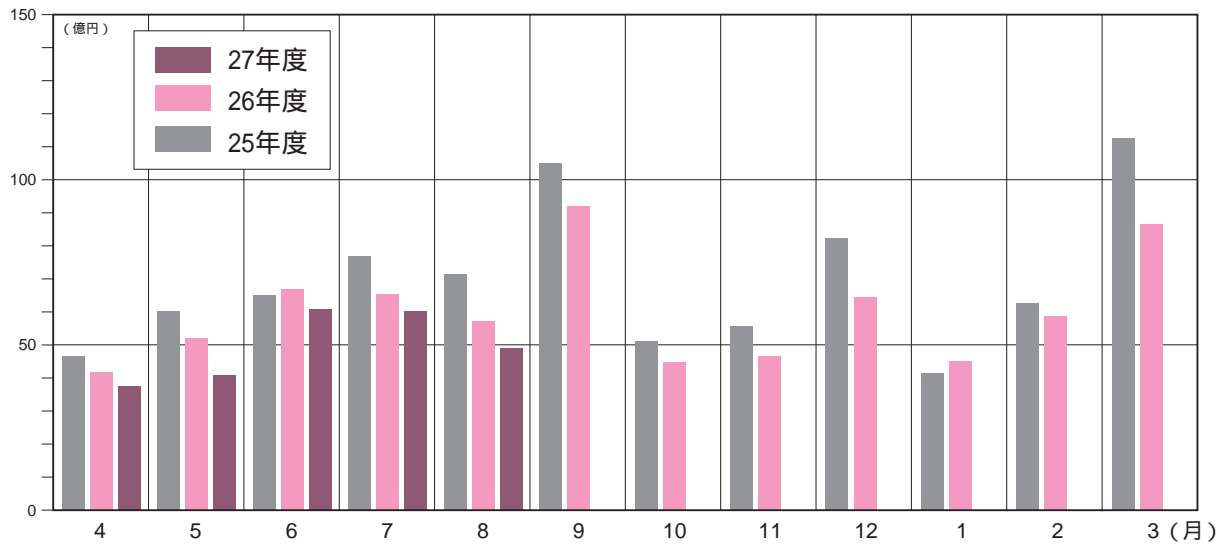
	25年度			26年度			27年度		
	件数	金額	前年比	件数	金額	前年比	件数	金額	前年比
4月	47,305	297,877	94.6	44,767	270,435	90.8	41,537	238,428	88.2
5月	47,058	293,418	94.4	44,478	266,226	90.7	41,082	233,683	87.8
6月	46,922	291,746	94.3	44,249	264,411	90.6	40,688	230,772	87.3
7月	46,756	288,817	93.7	44,086	261,964	90.7	40,246	227,111	86.7
8月	46,698	287,983	93.9	43,910	259,657	90.2	39,821	223,321	86.0
9月	46,625	287,844	93.7	43,587	257,672	89.5			
10月	46,446	286,110	93.7	43,293	254,583	89.0			
11月	46,172	282,280	92.9	42,980	251,340	89.0			
12月	45,842	280,330	92.3	42,689	249,389	89.0			
1月	45,522	276,402	92.2	42,416	245,517	88.8			
2月	45,202	273,398	91.7	42,170	243,014	88.9			
3月	45,003	273,397	91.2	41,855	242,310	88.6			
平均残高	46,296	284,967	93.2	43,373	255,543	89.7	40,675	230,663	87.2

代位弁済

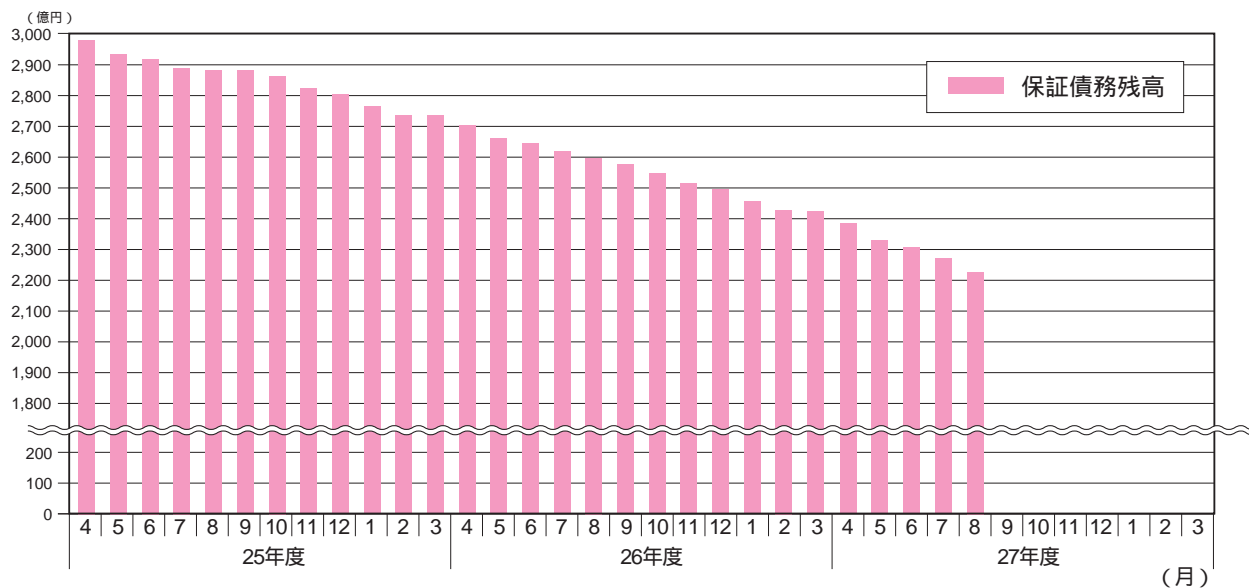
(単位：百万円、%)

	25年度			26年度			27年度		
	件数	金額	前年比	件数	金額	前年比	件数	金額	前年比
4月	55	295	46.1	25	209	71.0	40	166	79.4
5月	78	581	120.7	43	350	60.2	52	242	69.2
6月	57	308	120.6	76	401	130.2	33	208	51.8
7月	67	471	121.2	21	98	20.9	67	451	458.0
8月	68	496	179.3	42	123	24.8	83	353	287.3
9月	53	215	41.0	71	428	199.5			
上期計	378	2,364	92.2	278	1,610	68.1	275	1,420	120.2
10月	39	174	42.4	41	297	170.9			
11月	43	239	50.0	30	124	51.7			
12月	73	421	141.7	35	265	63.0			
1月	39	144	72.6	47	223	155.7			
2月	86	350	315.3	26	117	33.4			
3月	52	460	86.8	47	297	64.6			
下期計	332	1,786	88.3	226	1,323	74.0			
合計	710	4,151	90.5	504	2,932	70.6	275	1,420	120.2

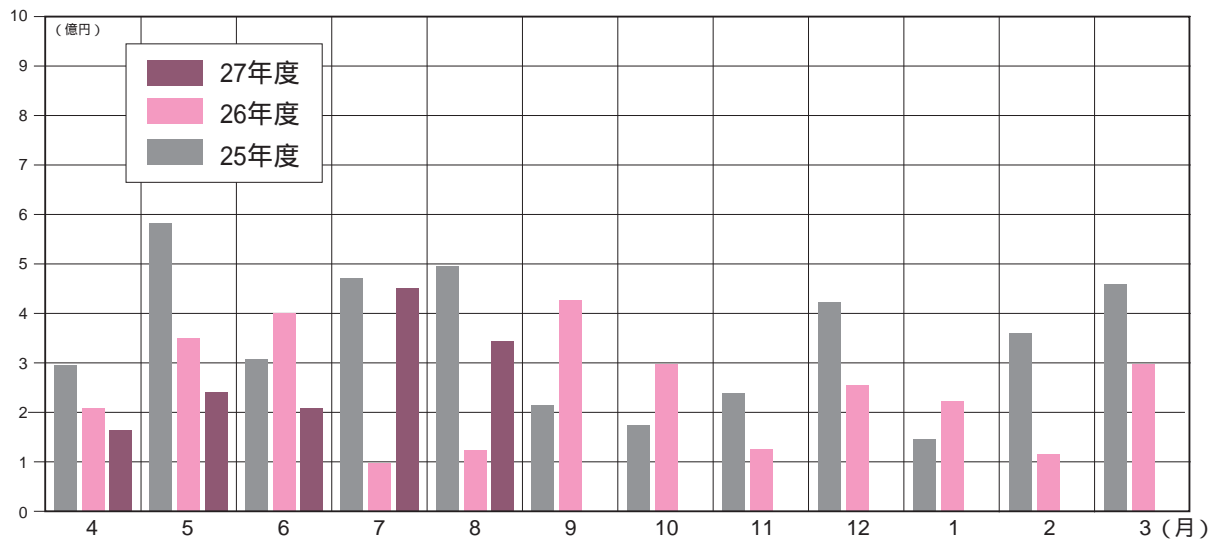
保証承諾



保証債務残高



代位弁済



北陸銀行 越前町支店

支店長 タニ 谷 イ 井 ヒロ 浩 カズ 和 氏

昭和59年4月	入行	
平成21年4月	速星支店	支店長
平成23年6月	名古屋支店	支店長
平成25年6月	金沢南中央支店	支店長
平成27年6月	現職就任	



支店の特色

当店は、大正2年8月越前町30番地に越中銀行本店として営業開始致しました。

その後、幾多の合併を経て昭和18年7月に北陸銀行越前町支店となり、昭和23年5月に越前町3-8に新築移転。以来、本年4月まで同地にて営業し、本年4月より住所を一番町へと移し、現在「一番町スクエアビル」にて営業しております。

開業以来、「地域とともに歩み、愛される銀行」を目指し、地域の方々や地元商店街との紐帯強化を図ってまいりました。

来年には総曲輪西開発プロジェクトによる複合商業施設が完成する当地においても歴史ある地元のお客様との取引関係を大切にしながら、新時代へに対応すべく職員一丸となって取り組んでおります。



支店長のモットー ○ 努力できることが才能である。

支店のスローガン ○ 地域・取引先貢献
～顧客満足度の向上こそが銀行活動の本質～
人材育成
～主体的に考動、変革を指向できる人材の育成～

趣味 ○ 読書。書評を読んですぐにAmazonで購入するが、しばらく積んである。

今、一番興味のあること ○ ハード（新店舗）に見合ったソフト（人財）の育成

休日の過ごし方 ○ スポーツジム&サウナ。1回行くと約800g体重が減るので、その分はビール飲んでもいいルール。

好きなスポーツ ○ ゴルフ。ただし私のゴルフはスポーツと呼べるか疑問。

健康法 ○ 月1回の献血。健康だからできる社会貢献。

保証付融資の推進方法 ○ お客様の事業計画・設備計画等について中長期的観点でヒアリング、十分に把握した上でその資金計画を検討する際に、制度融資の利用やプロパー資金との同時利用を提案している。

部下への日頃のアドバイス ○ 銀行員という職業を選んだ以上は、仕事を通してだれよりも成長してほしい。

お客様に対して、心がけていること ○ 『真に信頼される金融機関』として、取引先の課題解決を金融機関の使命と捉え、顧客目線の活動、スピーディな対応を第一義としている。

保証協会への意見・要望 ○ 一金融機関として微力ながら取引先中小企業の安定的成長・地域経済の発展に貢献できるよう、円滑な資金相談、支援体制の確立に向けて、従来以上に貴協会との連携を強めていきたいと考えており、引き続きご支援・ご指導をお願い致します。



平成27年度第3四半期の 経営安定関連保証5号の指定業種

業況の悪化している業種に属する事業を行う中小企業者を対象とする経営安定関連保証5号(別枠保証)の平成27年度第3四半期の対象業種に230業種が指定されました。

1 指定業種

230業種(日本標準産業分類(平成25年10月改定)細分類)

指定業種の詳細は、当協会ホームページ「セーフティネット等指定業種/指定企業」に掲載していますのでご参照ください。(http://www.cgc-toyama.or.jp/)

2 指定期間

平成27年10月1日～平成27年12月31日

3 企業認定基準

指定業種に属する事業を行う中小企業者であって、以下のいずれかの基準を満たすこと。

- (イ)最近3か月間の売上高等が前年同期比5%以上減少していること。
- (ロ)製品等の売上原価のうち20%以上を占める原油等の仕入価格が、20%以上上昇しているにもかかわらず、製品等価格に転嫁できていないこと。

第三弾

新規・再利用キャンペーンの実施

「新規・再利用キャンペーン」第3弾を実施します。この機会にぜひ信用保証をご利用ください。

<対象者>

- ・当協会をキャンペーン期間中に初めてご利用になる中小企業・小規模事業者
- ・平成27年9月30日時点で当協会の保証残高がない中小企業・小規模事業者で、キャンペーン期間中に再度ご利用になる方

<対象保証制度>

- ・普通保証 ・小口零細企業保証
- ・事業者カードローン当座貸越根保証
- ・当座貸越根保証 ・中小企業特定社債保証
- ・流動資産担保融資保証

<割引率>

対象保証の基準料率から一律0.1%割引

中小企業会計割引(0.1%) 設備資金割引(0.2%)と併用可能

<キャンペーン(取扱)期間>

平成27年10月1日保証申込受付分から平成28年3月31日保証申込受付分まで

新規・再利用キャンペーン 第3弾

当協会の
ご利用がない方の 信用保証料率を

0.1%割引!

平成27年 平成28年
10月1日 ▶ 3月31日

【中小企業者の負担軽減】
保証料率 0.200% 保証料率 0.100%
保証料率 0.100% 保証料率 0.100%

例) 保証額 1,581,250円
保証料率 0.100% (1,581,250円 × 0.100%)
保証料 1,581円

例) 保証額 1,443,750円
保証料率 0.100% (1,443,750円 × 0.100%)
保証料 1,444円

負担額 137,500円軽減!

※0.1%割引は、中小企業会計割引(0.1%)、設備資金割引(0.2%)と併用可能

富山県信用保証協会 企業情報課
TEL.076-423-3173
http://www.cgc-toyama.or.jp

関係機関との連携強化の取組み

当協会では、中小企業・小規模事業者への保証の提供や支援をより円滑に行うため、金融機関等関係機関との「内部研修会への協会職員派遣」、「意見交換会」等を実施し、協力体制の拡充に努めています。

外部研修会への協会職員派遣

金融機関	開催日	協会出席者
富山第一銀行	平成27年9月11日	保証審査担当者 1名出席

入行2、3年目の若年層行員のフォローアップ研修として、保証協会申込の手の流れや保証審査時における留意点などを中心に説明を行いました。

最後には活発な質疑応答も行われ、今後の保証業務の円滑化に繋がる内容となりました。



当協会では、金融機関等関係機関との「意見交換会」「研修会への講師派遣」を随時実施しております。ご要望がございましたら、お気軽にお問い合わせください。

保証申込、審査等に関するもの

業務部保証業務課 TEL 076-423-3178

事故・代弁手続・債権管理等に関するもの

管理部管理第二課 TEL 076-423-3128

内部職員研修を実施

講師	開催日	協会出席者
協会顧問弁護士	平成27年9月11日	協会職員23名出席

当日は、顧問弁護士をお招きし「消滅時効の管理」について講義していただきました。今後の民法改正による消滅時効の管理の留意点を含め、協会実務にも深く入り込んだ内容となりました。





事故・代位弁済請求に関するご留意事項について

事故・代位弁済請求に関して質問の多い事項などについて掲載します。

第3回

今回は、事故報告時や代位弁済請求時に多い質問について回答いたします。

Q .債務者(保証人)が亡くなられたが、事故報告は必要か?

- A. 債務の履行が困難と予想される場合や、相続手続に時間を要する場合(債務引受または保証人脱退加入の手続が遅れる場合)は事故報告の提出をお願いします。

Q .事故事由が解消されたが連絡は必要か?

- A. 事故事由によっては当協会が把握できないものもありますので、ご連絡をお願いしています。
約定書第9条第3項のとおり事故事由が発生した以降は、代位弁済履行もしくは事故解除までプロパー債権との同等管理義務が発生します。
ただし、延滞が残っている場合など、事故事由が解消されても直ちに事故解除できない場合もありますので、事故解除を行った場合は「事故解除のお知らせ」を送信してお知らせしています。

Q .保証人でない第三者から弁済の申出があったが、弁済を受ける際の注意点はありますか?

- A. 弁済者より協会に対して求償権を行使しない旨の念書を徴求していただいています。
ひな形を用意していますので、必要がある場合は管理第二課までご連絡ください。

Q .代位弁済請求を行うにはどうすれば良いか?

- A. 保証付債権に事故が発生し、その解消に努めても回収が困難と判断される場合は、あらかじめ提出していただいている事故報告に基づいて、期限の利益喪失について当協会と協議をしてください。その後、当協会より「代位弁済請求のお知らせ」とともに代位弁済請求に必要な書類を送送します。
なお、最終履行期限後90日間は代位弁済請求の「冷却期間」といい、その間は金融機関において回収に努めていただくことになっていますが、関係者全員が破産申立を行った場合など回収できないことが明らかな場合は90日間を待たず代位弁済請求することができます。

Q .代位弁済日はいつか?

- A. 毎月、第3金曜日に代位弁済を行っています。(祝日の場合は前営業日になります)
なお、大口案件の場合や期限の利益喪失についての協議を行ったタイミングなどにより、代位弁済日が利益喪失日の翌月とならない場合もありますので、案件毎の代位弁済日は利益喪失の協議後に協会より発送する「代位弁済請求のお知らせ」にてご確認ください。

Q .預金相殺はいつ行えばよいか?

- A. 基本的には代位弁済日に相殺を行っていただいています。ただし、大口の預金がある場合など先に相殺を行っていただく場合もありますので、その場合は協会と協議を行って下さい。

Q .金銭消費貸借契約証書や変更契約証書のコピーに手間がかかるのだが、必ず必要か?

- A. 代位弁済請求の際には必ず添付してください。
保証債務はその付随性から、主たる債務が無効となったときは無効となり、主たる債務が取消等により消滅したときは消滅します。また、信用保証書に記載した保証金額、保証期間、貸付形式、資金使途、貸付利率、返済方法等と金融機関が貸付を実行した条件とが異なる場合は貸付条件違反の疑義が発生します。
金銭消費貸借契約証書や変更契約証書の写しはそれらを確認するために必要なものですので、お手数ですが全条文の写しの添付をお願いします。

Q .代位弁済添付資料の入金履歴表について記入内容を教えてほしい。

- A. 本書は代位弁済請求前に提出いただいた事故報告後の弁済の有無を確認するための書類です。
事故報告時残高欄には「最後に事故報告を提出いただいた時点での貸付残高」を記入し、その後には弁済があった場合はその履歴を記入してください。
預金残高を記入するものではありませんのでご注意ください。

Q .代位弁済添付書類の貸越残高証明書について記入内容を教えてほしい。

- A. 各欄の記入内容は「信用保証書の実務解説(様式編)」の204ページを確認してください。
契約期限欄は貸越契約としての最終期限を記入していただくものであり、確定後にリスクを行った場合などの契約終期を記入する欄ではありません。
最終取引年月日欄は確定前に行われた最も遅い取引(元加繰入を含む)を記入していただくものであり、確定後の弁済日を記入する欄ではありません。

Q 代位弁済請求書を発送したが特に連絡がない、代位弁済が決定するのはいつか?

- A. 代位弁済が決定した案件は代位弁済月の月初に「代位弁済支払のお知らせ」を発送し、代位弁済の確定をお知らせしています。また、代位弁済額や相殺内容についても書かれていますので、ご確認ください。

お問い合わせ
管理第二課 TEL 076-423-3128

業務諸統計

1. 事業概況

平成27年8月分（単位：千円、％）

当 月 中		項 目		年度中累計(27年8月末)				
件 数	金 額			件 数	金 額	前 年 比		
						件 数	金 額	
		保証 申込	期 首 繰 越 A	53	463,410	41.1	33.0	
567	4,977,438		本 年 度 中 B	2,960	26,853,839	90.7	86.2	
0	0		拒 絶 C	0	0	-	-	
21	154,260		申 込 取 消 D	145	1,177,820	84.3	82.0	
	158,675		査 定 減 額 E		692,434		78.1	
			調 査 中 F	89	789,910	78.1	52.8	
		保証 承諾	期 首 繰 越 G	42,142	244,818,896	92.8	88.3	
573	4,936,780		本 年 度 中 H	2,779	24,657,085	89.5	85.8	
6	62,100		保 証 後 取 消 I	26	248,250	72.2	78.2	
910	8,454,398		償 還 J	4,579	42,157,233	110.9	98.8	
83	350,987		代 位 弁 済 (元 金) K	275	1,412,522	132.9	120.3	
			貸 付 報 告 未 着 L	220	2,337,467	97.3	104.0	
			保 証 債 務 残 高 M	39,821	223,320,509	90.7	86.0	
		代 位 弁 済	期 首 繰 越 N	257	607,125	159.6	71.8	
83	350,987		本 年 度 中	元 金	275	1,412,522	132.9	120.3
	2,048			利 息		7,403		97.7
83	353,035		計 O	275	1,419,925	132.9	120.2	
3	34,767		回 収 P	12	60,446	150.0	228.2	
0	0		償 却 Q	0	0	-	-	
			求 償 権 残 高 R	520	1,966,605	144.4	98.3	

$$A + B = C + D + E + F + H \quad G + H = I + J + K + L + M \quad N + O = P + Q + R$$

2. 業種別保証状況

平成27年8月分（単位：千円、％）

	保証承諾								保証債務残高				代位弁済			
	当月中			年度中累計					当月末				年度中累計			
	件数	金額	前年比	件数	金額	構成比	前年比	件数	金額	構成比	前年比	件数	金額	構成比	前年比	
食料品工業	14	164,367	113.9	49	599,487	2.4	57.5	892	7,274,410	3.3	86.7	0	0	0.0	0.0	
繊維品工業	4	29,000	65.2	26	222,923	0.9	88.0	463	2,870,554	1.3	80.8	0	0	0.0	-	
木材・木製品工業	4	58,518	1,393.3	22	258,088	1.0	137.6	276	1,854,551	0.8	88.4	7	28,735	2.0	-	
家具・建具工業	2	5,900	24.0	25	197,391	0.8	142.8	386	1,621,211	0.7	80.5	1	1,809	0.1	-	
紙工業	1	2,600	2.3	12	102,344	0.4	58.3	155	1,162,805	0.5	80.9	0	0	0.0	-	
製版・製本業	0	0	-	2	3,500	0.0	5.3	36	155,024	0.1	49.5	0	0	0.0	-	
化学工業	0	0	0.0	4	141,000	0.6	35.0	124	2,216,052	1.0	82.2	0	0	0.0	-	
石油・石炭製品工業	0	0	-	0	0	0.0	-	13	60,128	0.0	63.7	0	0	0.0	-	
ゴム・プラスチック工業	7	94,000	51.4	39	932,000	3.8	219.4	542	4,950,143	2.2	91.0	0	0	0.0	0.0	
ゴム製品製造業	0	0	-	1	20,000	0.1	153.8	25	125,294	0.1	79.7	0	0	0.0	-	
皮革工業	0	0	-	0	0	0.0	0.0	11	11,595	0.0	26.7	0	0	0.0	-	
窯業	3	16,000	88.9	19	192,200	0.8	86.8	322	2,582,833	1.2	83.6	0	0	0.0	-	
機械工業	12	86,200	20.8	65	856,870	3.5	66.9	1,344	10,513,171	4.7	82.5	7	22,141	1.6	33.9	
電気機器工業	2	15,500	27.2	15	216,400	0.9	84.3	376	2,958,058	1.3	82.2	0	0	0.0	0.0	
車輛工業	1	1,500	10.0	5	19,500	0.1	66.1	129	716,730	0.3	78.9	0	0	0.0	-	
船舶工業	0	0	-	3	5,550	0.0	370.0	13	17,948	0.0	62.3	0	0	0.0	-	
金属工業	18	167,100	69.9	77	747,429	3.0	53.4	1,484	10,573,014	4.7	82.3	3	20,250	1.4	17.5	
ソフトウェア業	6	107,000	273.7	18	182,700	0.7	110.8	183	907,685	0.4	89.4	3	26,370	1.9	-	
情報処理サービス業	0	0	-	0	0	0.0	-	4	13,041	0.0	81.0	0	0	0.0	-	
農林漁業	0	0	0.0	0	0	0.0	0.0	9	139,683	0.1	103.2	0	0	0.0	-	
その他の工業	30	200,860	156.1	126	728,710	3.0	109.9	1,340	4,644,178	2.1	93.4	3	9,437	0.7	371.2	
製造業計	104	948,545	63.5	508	5,426,092	22.0	80.1	8,127	55,368,106	24.8	84.4	24	108,742	7.7	24.0	
鉱業	0	0	-	0	0	0.0	-	0	0	0.0	-	0	0	0.0	-	
土石採取業	0	0	0.0	9	170,000	0.7	110.0	112	1,123,790	0.5	93.0	6	47,113	3.3	-	
木材伐出業	0	0	-	0	0	0.0	-	5	7,017	0.0	43.2	0	0	0.0	-	
建設業	144	1,126,271	73.8	787	6,452,937	26.2	95.4	10,573	53,370,098	23.9	87.4	65	260,606	18.4	97.2	
卸売業	58	810,691	82.2	233	3,093,319	12.5	77.3	4,036	29,774,981	13.3	86.6	15	77,531	5.5	68.8	
小売業	100	808,853	99.5	496	3,627,214	14.7	88.1	6,426	31,434,842	14.1	85.0	79	353,928	24.9	308.5	
飲食店	41	187,749	81.8	212	1,049,389	4.3	91.9	2,495	8,057,626	3.6	90.2	20	72,510	5.1	134.7	
不動産業	6	48,800	54.6	37	391,800	1.6	69.2	514	3,171,961	1.4	83.6	14	96,115	6.8	-	
運送業	23	343,680	130.4	97	1,303,570	5.3	88.4	1,405	10,452,398	4.7	82.9	19	138,253	9.7	198.8	
貨物運送取扱業	0	0	-	0	0	0.0	-	6	11,581	0.0	41.4	0	0	0.0	-	
倉庫業	0	0	-	0	0	0.0	0.0	10	98,636	0.0	62.4	0	0	0.0	-	
物品預り・駐車場業	0	0	0.0	0	0	0.0	0.0	4	8,496	0.0	149.9	0	0	0.0	-	
電気・ガス・熱供給・水道業	2	43,500	-	4	81,800	0.3	50.3	35	442,566	0.2	97.7	0	0	0.0	-	
印刷業	6	42,000	228.3	21	166,100	0.7	60.5	311	1,813,453	0.8	79.4	0	0	0.0	-	
出版業	0	0	-	1	30,000	0.1	600.0	19	170,986	0.1	94.8	0	0	0.0	-	
サービス業	86	564,191	125.9	367	2,841,364	11.5	88.7	5,644	27,712,428	12.4	87.5	33	265,128	18.7	243.2	
物品賃貸業	2	21,900	175.9	13	212,005	0.9	223.5	203	1,662,831	0.7	90.3	0	0	0.0	-	
宿泊業	1	10,000	13.4	13	139,020	0.6	52.7	313	2,189,567	1.0	90.0	1	30,649	2.2	67.8	
洗濯・理美容・浴場業	11	37,400	120.6	65	365,500	1.5	93.1	837	2,881,479	1.3	88.4	3	12,794	0.9	-	
その他の生活関連サービス業	3	15,000	108.5	13	95,200	0.4	74.6	258	1,324,467	0.6	84.9	1	4,323	0.3	145.8	
旅行業	7	33,880	251.0	12	76,380	0.3	71.6	128	661,190	0.3	82.5	4	9,622	0.7	31.4	
映画・娯楽業	1	20,000	1,538.5	5	55,738	0.2	78.0	100	867,076	0.4	89.1	6	60,016	4.2	607.0	
広告業	3	7,500	18.3	7	33,300	0.1	34.7	137	777,082	0.3	91.2	0	0	0.0	-	
放送業	0	0	-	0	0	0.0	-	10	127,483	0.1	68.7	0	0	0.0	-	
情報通信サービス業	0	0	-	4	55,000	0.2	68.8	79	452,580	0.2	93.7	0	0	0.0	-	
運輸サービス業	0	0	-	1	2,500	0.0	12.5	56	420,633	0.2	80.1	0	0	0.0	-	
職業紹介・労働者派遣業	3	54,800	1,096.0	8	123,400	0.5	216.7	52	571,408	0.3	104.2	2	41,863	2.9	-	
その他の事業サービス業	11	95,620	225.0	39	310,520	1.3	123.1	564	2,525,831	1.1	79.0	1	19,835	1.4	752.2	
専門サービス業	7	34,000	680.0	37	136,220	0.6	103.4	748	1,775,484	0.8	70.0	8	34,082	2.4	192.5	
技術サービス業	10	66,050	289.9	39	281,080	1.1	129.0	291	1,377,629	0.6	112.7	0	0	0.0	-	
医療・福祉業	16	94,041	59.5	75	697,379	2.8	87.2	1,194	6,884,248	3.1	92.8	0	0	0.0	-	
廃棄物処理業	2	40,000	327.9	8	114,500	0.5	37.0	229	1,855,775	0.8	78.9	3	29,524	2.1	-	
教育・学習支援業	5	20,700	207.0	11	67,432	0.3	69.9	167	535,767	0.2	77.1	4	22,419	1.6	-	
その他のサービス業	4	13,300	266.0	17	76,190	0.3	88.8	278	821,898	0.4	104.4	0	0	0.0	-	
保険媒介代理業	3	12,500	-	7	23,500	0.1	81.6	73	153,257	0.1	86.2	0	0	0.0	-	
郵便業	0	0	-	0	0	0.0	-	0	0	0.0	-	0	0	0.0	-	
通信業	0	0	-	0	0	0.0	-	0	0	0.0	-	0	0	0.0	-	
インターネット付随サービス業	0	0	-	0	0	0.0	0.0	26	148,287	0.1	117.4	0	0	0.0	-	
非製造業計	469	3,988,235	90.8	2,271	19,230,993	78.0	87.5	31,694	167,952,403	75.2	86.5	251	1,311,183	92.3	180.1	
合計	573	4,936,780	83.9	2,779	24,657,085	100.0	85.8	39,821	223,320,509	100.0	86.0	275	1,419,925	100.0	120.2	

3. 市町村別保証状況

平成27年8月分（単位：千円、％）

	保証承諾								保証債務残高				代位弁済			
	当月中			年度中累計					当月末				年度中累計			
	件数	金額	前年比	件数	金額	構成比	前年比	件数	金額	構成比	前年比	件数	金額	構成比	前年比	
富山市	222	2,114,860	82.3	1,161	11,221,426	45.5	83.1	15,364	99,171,108	44.4	88.8	133	759,368	53.5	123.6	
高岡市	122	1,005,909	81.0	564	4,607,514	18.7	89.4	8,439	43,317,739	19.4	85.1	35	198,572	14.0	164.4	
射水市	48	482,530	139.2	220	1,925,374	7.8	104.9	3,115	16,981,169	7.6	84.0	21	69,328	4.9	238.1	
魚津市	23	129,910	46.4	112	1,092,875	4.4	93.8	1,605	8,162,314	3.7	86.6	-	-	0.0	0.0	
氷見市	15	194,800	99.3	67	498,939	2.0	81.0	1,237	5,607,897	2.5	82.6	4	8,364	0.6	53.3	
滑川市	19	119,106	93.1	65	452,018	1.8	74.8	841	4,494,449	2.0	75.2	4	12,550	0.9	-	
黒部市	16	99,041	43.3	76	573,886	2.3	50.5	1,322	6,844,055	3.1	81.5	14	37,223	2.6	66.8	
砺波市	26	146,111	71.9	117	942,767	3.8	79.1	1,748	8,084,662	3.6	77.8	23	149,910	10.6	126.3	
小矢部市	13	106,500	85.3	62	482,571	2.0	80.9	1,111	5,473,891	2.5	82.5	10	19,865	1.4	22.4	
南砺市	34	260,425	69.5	163	1,172,997	4.8	81.6	2,489	11,947,790	5.4	81.0	17	66,654	4.7	601.1	
市計	538	4,659,192	81.8	2,607	22,970,367	93.2	84.3	37,271	210,085,073	94.1	85.7	261	1,321,833	93.1	123.1	
舟橋村	2	4,000	-	5	15,000	0.1	26.8	42	207,057	0.1	84.0	-	-	0.0	-	
上市町	4	32,500	69.9	38	359,500	1.5	112.3	568	3,776,963	1.7	91.5	7	62,567	4.4	179.2	
立山町	9	51,000	59.3	53	720,990	2.9	130.8	882	4,395,283	2.0	91.7	2	3,133	0.2	4.3	
中新川郡計	15	87,500	66.0	96	1,095,490	4.4	118.1	1,492	8,379,303	3.8	91.4	9	65,700	4.6	60.9	
入善町	15	129,570	343.8	54	391,210	1.6	85.9	689	3,132,188	1.4	88.8	5	32,391	2.3	-	
朝日町	5	60,518	275.6	22	200,018	0.8	151.3	369	1,723,944	0.8	93.6	-	-	0.0	-	
下新川郡計	20	190,088	318.7	76	591,228	2.4	100.6	1,058	4,856,133	2.2	90.5	5	32,391	2.3	-	
郡計	35	277,588	144.5	172	1,686,718	6.8	111.3	2,550	13,235,436	5.9	91.1	14	98,092	6.9	90.9	
合計	573	4,936,780	83.9	2,779	24,657,085	100.0	85.8	39,821	223,320,509	100.0	86.0	275	1,419,925	100.0	120.2	

4. 金融機関別保証状況

平成27年8月分(単位:千円、%)

	保証承諾							保証債務残高			
	当月中			年度中累計				当月末			
	件数	金額	前年比	件数	金額	構成比	前年比	件数	金額	構成比	前年比
みずほ銀行	0	0	-	0	0	0.0	0.0	29	484,979	0.2	92.2
三菱東京UFJ銀行	5	170,000	2,428.6	6	240,000	1.0	275.9	48	526,374	0.2	81.6
三井住友銀行	0	0	-	0	0	0.0	0.0	8	114,456	0.1	62.5
りそな銀行	0	0	-	2	280,000	1.1	-	1	80,000	0.0	-
都市銀行計	5	170,000	2,428.6	8	520,000	2.1	167.2	86	1,205,809	0.5	89.0
第四銀行	0	0	-	2	32,480	0.1	249.8	16	137,207	0.1	117.5
北陸銀行	161	1,455,927	67.4	811	7,766,380	31.5	68.1	17,445	97,962,656	43.9	81.3
富山銀行	81	553,564	90.1	404	2,913,662	11.8	99.6	4,431	21,774,238	9.8	91.6
北国銀行	4	79,000	73.1	21	304,248	1.2	75.9	809	4,893,993	2.2	66.2
福井銀行	2	34,000	121.4	3	36,000	0.1	89.1	100	586,574	0.3	81.1
地方銀行計	248	2,122,491	72.9	1,241	11,052,770	44.8	74.7	22,801	125,354,668	56.1	82.2
富山第一銀行	128	1,186,952	73.3	630	6,285,431	25.5	88.3	7,354	49,716,525	22.3	91.9
第二地銀協加盟行計	128	1,186,952	73.3	630	6,285,431	25.5	88.3	7,354	49,716,525	22.3	91.9
みずほ信託銀行	0	0	-	0	0	0.0	-	0	0	0.0	-
三井住友信託銀行	0	0	-	0	0	0.0	-	0	0	0.0	0.0
あおぞら銀行	0	0	-	0	0	0.0	-	0	0	0.0	-
富山信用金庫	68	561,110	118.3	306	2,389,638	9.7	113.3	2,869	15,546,351	7.0	95.0
高岡信用金庫	47	376,677	89.2	238	2,026,093	8.2	102.2	2,779	14,522,904	6.5	88.3
新湊信用金庫	1	20,000	50.5	20	109,100	0.4	78.4	265	1,173,875	0.5	93.6
にいかわ信用金庫	34	242,758	109.3	126	854,235	3.5	97.1	1,188	5,498,578	2.5	89.2
氷見伏木信用金庫	4	14,000	54.3	29	168,939	0.7	106.2	341	1,201,907	0.5	93.8
砺波信用金庫	9	63,300	242.7	46	344,866	1.4	103.3	493	1,949,349	0.9	82.4
石動信用金庫	4	20,000	166.7	12	79,000	0.3	200.0	167	546,608	0.2	86.0
金沢信用金庫	0	0	-	0	0	0.0	-	6	114,744	0.1	98.3
信金中央金庫	0	0	-	0	0	0.0	-	1	11,726	0.0	69.1
信用金庫計	167	1,297,845	106.2	777	5,971,871	24.2	105.8	8,109	40,566,042	18.2	90.8
富山県信用組合	24	141,892	117.9	112	671,573	2.7	97.9	1,315	5,036,550	2.3	89.2
富山県医師信用組合	0	0	-	0	0	0.0	-	1	3,144	0.0	47.1
中央商銀信用組合	0	0	-	0	0	0.0	-	0	0	0.0	-
イオ信用組合	0	0	-	0	0	0.0	-	0	0	0.0	-
信用組合計	24	141,892	117.9	112	671,573	2.7	97.9	1,316	5,039,694	2.3	89.2

業務諸統計

平成27年8月分(単位:千円、%)

	保証承諾							保証債務残高			
	当月中			年度中累計				当月末			
	件数	金額	前年比	件数	金額	構成比	前年比	件数	金額	構成比	前年比
商工組合中央金庫	1	17,600	-	9	151,440	0.6	78.3	108	1,297,083	0.6	107.6
日本政策金融公庫(国民生活事業)	0	0	-	0	0	0.0	-	3	39,414	0.0	86.2
日本政策金融公庫(中小企業事業)	0	0	-	0	0	0.0	-	2	21,834	0.0	80.8
日本政策投資銀行	0	0	-	0	0	0.0	-	0	0	0.0	-
政府系計	1	17,600	-	9	151,440	0.6	78.3	113	1,358,331	0.6	106.3
黒部農業協同組合	0	0	-	0	0	0.0	-	2	4,533	0.0	53.9
黒部市信用農業協同組合	0	0	0.0	1	1,000	0.0	16.7	14	21,248	0.0	67.4
魚津市農業協同組合	0	0	-	0	0	0.0	-	5	9,006	0.0	179.1
あおば農業協同組合	0	0	-	0	0	0.0	-	0	0	0.0	-
なのはな農業協同組合	0	0	-	0	0	0.0	-	7	11,576	0.0	65.8
いみず野農業協同組合	0	0	-	0	0	0.0	-	8	11,248	0.0	96.5
高岡市農業協同組合	0	0	-	1	3,000	0.0	-	4	9,022	0.0	337.4
氷見市農業協同組合	0	0	-	0	0	0.0	-	0	0	0.0	-
となみ野農業協同組合	0	0	-	0	0	0.0	-	0	0	0.0	0.0
なんと農業協同組合	0	0	-	0	0	0.0	-	2	12,810	0.0	74.3
いなば農業協同組合	0	0	-	0	0	0.0	-	0	0	0.0	-
農業協同組合計	0	0	0.0	2	4,000	0.0	66.7	42	79,441	0.0	82.2
北陸労働金庫	0	0	-	0	0	0.0	-	0	0	0.0	-
損保ジャパン日本興亜	0	0	-	0	0	0.0	-	0	0	0.0	-
保険会社計	0	0	-	0	0	0.0	-	0	0	0.0	-
整理回収機構	-	-	-	-	-	-	-	-	-	-	-
合計	573	4,936,780	83.9	2,779	24,657,085	100.0	85.8	39,821	223,320,509	100.0	86.0

5. 制度別保証状況

平成27年8月分(単位:千円、%)

制度名	保証承諾								保証債務残高			
	当月中				年度中累計				当月末			
	件数	金額	構成比	前年比	件数	金額	構成比	前年比	件数	金額	構成比	前年比
普通保証	58	742,550	15.0	50.7	322	4,111,149	16.7	55.1	5,450	42,795,520	19.2	88.3
制度保証計	78	675,816	13.7	102.7	336	3,178,676	12.9	93.7	2,989	27,387,275	12.3	92.2
全国小口	0	0	0.0	-	2	6,000	0.0	-	20	24,740	0.0	172.4
輸入L/C	0	0	0.0	-	1	10,000	0.0	66.7	2	30,000	0.0	200.0
長期経営	0	0	0.0	-	0	0	0.0	-	22	264,721	0.1	84.8
力ード	60	236,500	4.8	125.1	272	1,182,500	4.8	87.0	1,543	6,358,210	2.8	97.9
当座貸越	6	100,000	2.0	120.5	17	335,000	1.4	94.4	127	2,105,238	0.9	96.2
海外投資関係	0	0	0.0	-	0	0	0.0	-	1	6,182	0.0	100.0
創業関連	1	2,800	0.1	-	5	19,800	0.1	304.6	83	233,155	0.1	119.4
異分野	0	0	0.0	-	0	0	0.0	-	2	18,922	0.0	98.8
借換環境	0	0	0.0	-	0	0	0.0	-	44	194,602	0.1	75.5
経営安定関連	4	125,000	2.5	416.7	8	223,000	0.9	324.1	427	3,938,290	1.8	78.8
新産業・ベンチャー	0	0	0.0	-	0	0	0.0	0.0	26	375,848	0.2	86.1
推薦	0	0	0.0	-	0	0	0.0	-	18	55,347	0.0	86.1
金融安定化	0	0	0.0	-	0	0	0.0	-	71	561,104	0.3	91.8
特定社債	1	40,000	0.8	33.3	9	544,000	2.2	141.7	162	7,342,640	3.3	80.9
流動資産担保	0	0	0.0	-	2	40,000	0.2	23.8	9	327,635	0.1	62.4
全国緊急	0	0	0.0	-	0	0	0.0	-	257	1,322,231	0.6	53.6
東日本大震災	0	0	0.0	-	0	0	0.0	-	2	13,200	0.0	63.6
経営力強化	6	171,516	3.5	109.9	18	538,376	2.2	94.0	155	3,683,837	1.6	268.2
経保GL	0	0	0.0	0.0	0	0	0.0	0.0	3	103,352	0.0	65.3
改善サポート	0	0	0.0	-	0	0	0.0	0.0	6	112,860	0.1	71.3
その他	0	0	0.0	-	2	280,000	1.1	373.3	9	315,159	0.1	99.6
計	136	1,418,366	28.7	66.9	658	7,289,825	29.6	67.2	8,439	70,182,795	31.4	89.8
業業振興	0	0	0.0	-	0	0	0.0	0.0	16	64,840	0.0	88.8
県小口	63	473,870	9.6	152.7	266	1,790,620	7.3	114.7	2,378	8,390,618	3.8	94.6
県小口零細	68	152,430	3.1	115.4	387	907,637	3.7	108.7	3,368	4,503,986	2.0	102.5
公害	0	0	0.0	-	0	0	0.0	-	5	21,458	0.0	65.4
大雨災害	0	0	0.0	-	0	0	0.0	-	5	28,812	0.0	37.0
企業再生	0	0	0.0	-	0	0	0.0	-	6	103,247	0.0	98.7
県借換	49	581,281	11.8	96.2	203	2,683,882	10.9	84.6	3,428	30,179,285	13.5	87.6
県小口借換	20	124,947	2.5	124.4	80	527,224	2.1	133.0	1,525	4,037,450	1.8	91.5
地域産業	45	549,300	11.1	84.1	186	2,313,300	9.4	107.6	9,915	44,227,817	19.8	68.5
内経済変動	44	544,300	11.0	83.4	183	2,288,300	9.3	108.5	9,607	42,377,732	19.0	68.3
連鎖倒産	0	0	0.0	-	0	0	0.0	-	46	197,361	0.1	71.0
県新産業・ベンチャー	0	0	0.0	-	0	0	0.0	-	5	61,341	0.0	81.2
商業活性化	0	0	0.0	0.0	1	15,000	0.1	43.7	25	221,023	0.1	75.0
設備関連	0	0	0.0	-	0	0	0.0	-	5	69,341	0.0	94.3
設備投資促進	9	83,350	1.7	50.9	42	553,360	2.2	115.7	556	4,464,756	2.0	85.9
事業活性化	4	37,000	0.7	49.7	20	271,000	1.1	79.9	278	1,845,197	0.8	79.1
創業者	15	84,700	1.7	181.8	46	282,180	1.1	104.2	485	1,436,802	0.6	93.5
事業承継支援	0	0	0.0	-	0	0	0.0	0.0	2	7,633	0.0	19.9
地域貢献	0	0	0.0	-	0	0	0.0	-	5	25,624	0.0	63.7
経営革新	0	0	0.0	-	0	0	0.0	-	37	324,167	0.1	64.9
新事業展開	1	1,166	0.0	-	5	45,166	0.2	-	29	121,743	0.1	86.2
建設業新分野	0	0	0.0	-	0	0	0.0	-	10	33,190	0.0	60.5
ブランド力	0	0	0.0	-	0	0	0.0	0.0	3	14,010	0.0	102.5
県新産業育成	0	0	0.0	-	0	0	0.0	0.0	3	29,600	0.0	74.8
県再生可能エネルギー	0	0	0.0	-	0	0	0.0	0.0	24	281,050	0.1	95.2
その他	0	0	0.0	0.0	4	35,300	0.1	91.7	58	243,535	0.1	111.2
計	274	2,088,044	42.3	99.9	1,240	9,424,669	38.2	100.1	22,217	100,933,885	45.2	78.8

業務諸統計

平成27年8月分（単位：千円、％）

制度名	保 証 承 諾								保 証 債 務 残 高			
	当 月 中				年 度 中 累 計				当 月 末			
	件数	金額	構成比	前年比	件数	金額	構成比	前年比	件数	金額	構成比	前年比
富山運転	52	263,950	5.3	122.7	266	1,267,620	5.1	128.5	2,521	6,241,068	2.8	93.1
富山創業関連	2	8,000	0.2	22.5	6	34,400	0.1	38.7	197	387,052	0.2	79.7
富山基盤安定	49	633,000	12.8	75.5	313	3,772,399	15.3	94.6	2,466	20,864,552	9.3	108.9
富山基安原油建築	0	0	0.0	-	0	0	0.0	-	531	3,794,241	1.7	56.8
富山安定関連	0	0	0.0	-	0	0	0.0	-	3	6,547	0.0	89.3
富山経営安定	0	0	0.0	-	1	5,000	0.0	33.3	49	150,342	0.1	74.4
富山経安災害	0	0	0.0	-	0	0	0.0	-	2	6,257	0.0	84.7
富山新産・ベンチャー	0	0	0.0	0.0	3	21,000	0.1	38.9	17	154,969	0.1	146.8
富山設備関連	0	0	0.0	-	1	45,000	0.2	7.4	95	2,676,873	1.2	117.7
富山設備支援	38	258,600	5.2	99.5	200	1,801,160	7.3	125.2	2,027	10,575,772	4.7	100.6
その他	0	0	0.0	-	0	0	0.0	-	3	10,264	0.0	82.1
富山市計	141	1,163,550	23.6	85.2	790	6,946,579	28.2	96.7	7,911	44,867,936	20.1	97.2
高岡振興	6	73,000	1.5	521.4	33	317,550	1.3	138.8	269	1,316,101	0.6	106.1
高岡創業関連	2	4,500	0.1	225.0	6	16,500	0.1	36.7	53	138,781	0.1	109.5
高岡借換	1	13,420	0.3	-	3	44,762	0.2	375.8	119	446,769	0.2	111.6
高岡景気対応	5	48,000	1.0	20.1	25	360,000	1.5	44.7	360	2,678,153	1.2	97.0
高岡設備関連	4	90,300	1.8	547.3	7	138,430	0.6	293.3	110	1,106,018	0.5	106.9
高岡ものづくり	1	10,000	0.2	-	1	10,000	0.0	100.0	18	74,152	0.0	79.2
高岡企業立地	0	0	0.0	-	0	0	0.0	-	2	148,684	0.1	185.9
高岡市計	19	239,220	4.8	88.1	75	887,242	3.6	77.2	931	5,908,658	2.6	103.0
射水振興	2	22,500	0.5	1,184.2	6	52,500	0.2	239.7	83	363,008	0.2	88.6
射水借換	0	0	0.0	-	0	0	0.0	0.0	40	98,224	0.0	69.7
射水安定関連	0	0	0.0	0.0	1	3,000	0.0	3.7	136	646,832	0.3	82.1
射水設備関連	1	5,100	0.1	36.4	9	53,270	0.2	133.5	37	274,875	0.1	709.0
魚津創業関連	0	0	0.0	-	0	0	0.0	0.0	12	18,897	0.0	104.7
氷見借換	0	0	0.0	-	0	0	0.0	-	7	11,990	0.0	66.9
氷見安定関連	0	0	0.0	-	0	0	0.0	-	6	8,983	0.0	69.4
氷見設備関連	0	0	0.0	-	0	0	0.0	-	2	4,427	0.0	200.8
その他市計	3	27,600	0.6	76.9	16	108,770	0.4	71.6	323	1,427,236	0.6	99.9
計	163	1,430,370	29.0	85.5	881	7,942,591	32.2	93.6	9,165	52,203,830	23.4	97.9
合計	573	4,936,780	100.0	83.9	2,779	24,657,085	100.0	85.8	39,821	223,320,509	100.0	86.0

6. 金額別保証状況

平成27年8月分（単位：千円、％）

保証金額帯	保 証				承 諾			
	当 月		中		年 度 中		累 計	
	件 数	金 額	構成比	前年比	件 数	金 額	構成比	前年比
100万円以下	33	26,210	0.5	44.4	296	251,841	1.0	92.9
200万円以下	90	155,320	3.1	131.3	369	653,713	2.7	92.8
300万円以下	77	218,094	4.4	110.2	373	1,057,414	4.3	89.0
500万円以下	120	545,790	11.1	117.2	511	2,326,004	9.4	88.2
1,000万円以下	112	943,384	19.1	93.0	551	4,585,619	18.6	89.3
1,500万円以下	56	772,340	15.6	100.7	243	3,275,314	13.3	83.1
2,000万円以下	39	744,300	15.1	92.3	198	3,778,326	15.3	90.0
3,000万円以下	30	773,144	15.7	71.2	135	3,578,750	14.5	77.7
5,000万円以下	12	481,618	9.8	76.3	76	3,011,224	12.2	93.0
6,000万円以下	1	55,580	1.1	101.1	9	500,380	2.0	110.0
7,000万円以下	1	70,000	1.4	36.3	3	210,000	0.9	52.4
8,000万円以下	2	151,000	3.1	94.4	10	768,500	3.1	123.7
1億円以下	-	-	0.0	0.0	3	300,000	1.2	153.1
1億円超	-	-	0.0	0.0	2	360,000	1.5	31.1
合 計	573	4,936,780	100.0	83.9	2,779	24,657,085	100.0	85.8
平均保証金額	8,616千円（前年比86.1％）				8,873千円（前年比95.9％）			

7. 期間別保証状況

平成27年8月分（単位：千円、％）

保証期間	保 証				承 諾			
	当 月		中		年 度 中		累 計	
	件 数	金 額	構成比	前年比	件 数	金 額	構成比	前年比
3ヵ月以下	3	7,800	0.2	13.7	10	73,500	0.3	51.7
6ヵ月以下	1	4,000	0.1	8.3	17	269,800	1.1	60.1
1年以下	6	185,000	3.7	82.2	30	541,150	2.2	55.2
2年以下	72	372,800	7.6	122.5	346	1,672,860	6.8	85.1
3年以下	33	213,690	4.3	119.8	143	549,580	2.2	75.0
4年以下	10	52,500	1.1	55.8	57	226,580	0.9	102.7
5年以下	281	1,889,022	38.3	84.3	1,354	9,415,566	38.2	84.2
7年以下	136	1,616,252	32.7	78.1	687	8,906,013	36.1	86.5
10年以下	31	595,716	12.1	121.1	131	2,668,736	10.8	136.2
10年超	-	-	0.0	0.0	4	333,300	1.4	40.6
合 計	573	4,936,780	100.0	83.9	2,779	24,657,085	100.0	85.8
1件平均保証期間	61.0か月（前年比98.1％）				61.2か月（前年比101.5％）			

8. 資金使途別保証状況

平成27年8月分（単位：千円、％）

資金使途	保 証				承 諾			
	当 月		中		年 度 中		累 計	
	件 数	金 額	構成比	前年比	件 数	金 額	構成比	前年比
運 転	421	3,969,514	80.4	84.8	2,019	19,021,570	77.1	83.8
設 備	76	594,766	12.0	83.9	414	3,814,215	15.5	99.0
運 転・設 備	76	372,500	7.5	75.2	346	1,821,300	7.4	83.0
合 計	573	4,936,780	100.0	83.9	2,779	24,657,085	100.0	85.8

9. 期間延長・返済方法変更状況

平成27年8月分（単位：千円、％）

変更項目	当 月			年 度 中		
	件 数	金 額	前年比	件 数	金 額	前年比
期 間 延 長	214	1,232,848	96.5	1,160	7,112,598	101.6
返 済 方 法 変 更	137	1,291,216	67.6	792	6,871,751	57.0
合 計	351	2,524,064	79.2	1,952	13,984,349	73.4

制度のご案内

経営力強化保証制度のご案内

経営力強化保証制度とは

中小企業・小規模事業者の資金調達にあたって、金融機関が認定経営革新等支援機関と連携して中小企業者の事業計画の策定支援や継続的な経営支援を行い、中小企業者の経営力の強化を図ることを目的として創設された制度です。

認定経営革新等支援機関

...中小企業の新たな事業活動の促進に関する法律第17条第1項(平成24年8月30日施行)の規定に基づき主務大臣の認定を受けた税理士・金融機関等の専門家です。

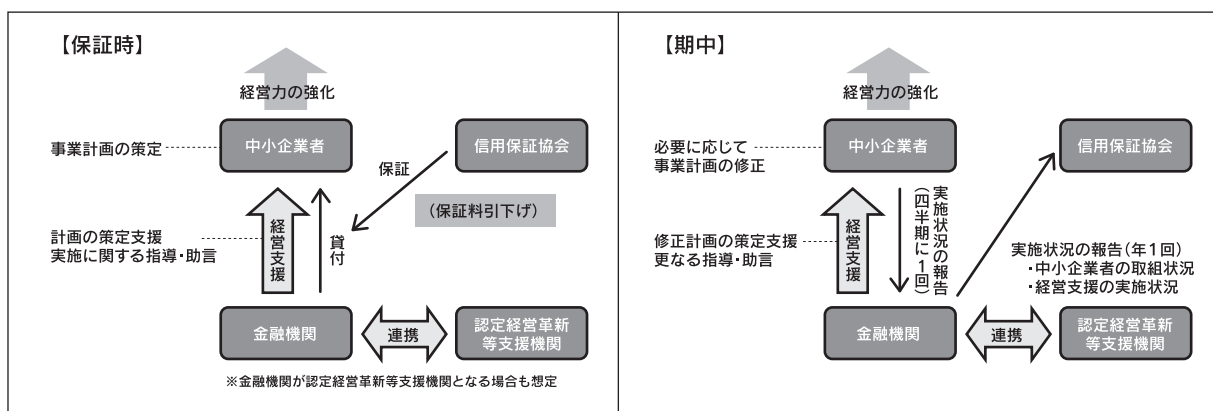
ご利用いただける方

金融機関と認定経営革新等支援機関の支援を受けつつ、自ら事業計画を策定し、計画の実行と金融機関への当該計画の進捗報告を行う中小企業・小規模事業者です。

制度の特徴

- 中小企業・小規模事業者が認定経営革新等支援機関の力を借りながら、経営改善に取り組む場合に信用保証料を減免(概ね 0.2%)し、金融面だけではなく、経営の状態を改善する取り組みを強力にサポートします。
- 中小企業・小規模事業者は、認定経営革新等支援機関の支援を受けつつ、自ら事業計画を策定・実行し、その進捗を金融機関に対して四半期毎に報告していただきます。
- 金融機関は経営支援の実施状況を含め、当協会に対して年1回の報告を行います。

制度のしくみ



制度の概要

保証限度額	2億8 000万円 【組合 4億8 000万円】 普通保険にかかる保証 2億円【組合4億円】 無担保保険にかかる保証 8 000万円
保証割合	金融機関が選択した責任共有制度の方式 (ただし、責任共有制度の対象外となる信用保証協会の保証付の既往借入金(平成19年9月30日以前に信用保証協会が申込受付した保証であって保証割合が100%の保証を含む)を本制度で借り換える場合であって、信用保証協会の保証付の既往借入金の範囲内の額を借り換える場合は、責任共有制度の対象外。)
資金使途	事業資金(ただし、事業計画の実施に必要な資金に限る)
保証期間	一括返済の場合 1年以内 分割返済の場合 運転資金5年以内(うち据置期間1年以内) 設備資金7年以内(うち据置期間1年以内) 既保証を借り換える場合 10年以内(うち据置期間1年以内)
貸付金利	金融機関所定利率
返済方法	一括返済または分割返済
担保	必要に応じ
連帯保証人	原則として法人代表者以外の保証人は不要
保証料率	責任共有対象の場合 0.45%～1.75% 責任共有対象外の場合 0.50%～2.00% 申込時の信用力に対応した信用保証料率より先一区分低い料率を適用。 (下記 1、2)
申込方法	金融機関経由
添付書類	信用保証協会所定の申込資料の他、以下の書面が必要 ○「経営力強化保証」申込人資格要件等届出書 ○事業計画書(申込人が策定したもの) ○認定経営革新等支援機関による支援内容を記載した書面 (事業計画書に記載されている場合は不要)

- 1 貸借対照表を作成していない等により、信用保証協会が保証料率の判定ができない場合は、通常の保証料率が適用されます。
- 2 特別な理由なく金融機関に対する四半期毎の報告(「制度の特徴」参照)を怠った場合、通常の保証料率が適用され、差額保証料を追加でお支払いいただく場合があります。

お問い合わせ先

詳しくは、当協会までお気軽にお問い合わせください。

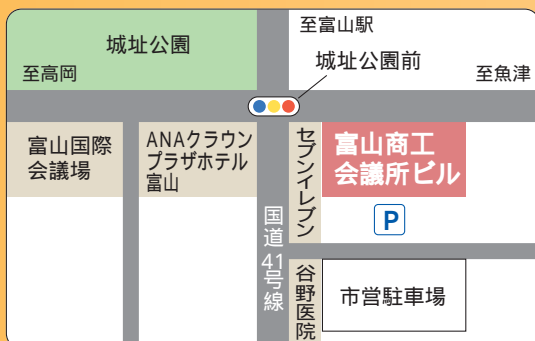
業務部 企業支援課 TEL 076 - 403 - 5816
保証課 TEL 076 - 423 - 3176

保証だより 平成27年9月号
発行 富山県信用保証協会
編集 企画情報課

部署名		TEL	FAX	事務分掌	
本 所	経営監査室	(076)423-3172	(076)493-0889	内部検査、外部検査対応、コンプライアンス、個人データ取扱監査、不祥事件等報告、懲罰委員会	
	企画総務部	総務課		(076)423-3174	定款、業務方法書、事業報告書、理事会、監事会、人事、給与、厚生、研修、各種契約、自然災害等による事故対応、財産保全管理、物品購入、庶務、予算、決算、資金運用、出納
		企画情報課		(076)423-3173	事業計画、保証制度、保証料補填、損失補償契約、信用保険契約、広報、統計、電算、保証協会システムセンター(株)窓口
	業務部	保証業務課	(076)423-3178	(076)493-0829	業務企画、保証協会団信、CRD協会窓口、保証債務延滞管理、決算書財務入力、保証書発行、保証料徴収、保証関係報告処理
		企業支援課	(076)403-5816		特定の保証先企業、創業に係る保証(条件変更)受付・審査・保証相談・経営指導、信用保証委託(変更)契約、新事業認定審査会、創業・再挑戦再生審査会及び富山県中小企業支援ネットワーク会議統括、とやま中小企業サポート事業統括、専門家派遣事業、とやま中小企業再生支援ファンド及び再生支援チーム統括
		保証課	(076)423-3176		保証(条件変更)受付・審査・保証相談・経営指導、信用保証委託(変更)契約、審査委員会
	管理部	管理第一課	(076)423-3127	(076)423-3220	求償権の管理回収 保証協会債権回収(株)窓口
		管理第二課	(076)423-3128		事故報告、事故債務管理、調整、代位弁済、保険金・損失補償金請求
	高岡相談室		(0766)21-6820	(0766)21-6864	保証相談 (開催日：火曜・木曜9:00～17:00)

■ 本所

富山市総曲輪2丁目1番3号 富山商工会議所ビル
TEL(076)423-3171(代表)
苦情相談窓口 TEL(076)403-5818



■ 高岡相談室

高岡市丸の内1番40号 高岡商工ビル8階
開催日 火曜日および木曜日(9:00～17:00)



中小企業を支える身近なパートナー

富山県信用保証協会

<http://www.cgc-toyama.or.jp/>